



2-channel wireless VHF microphone system

MIK0110

Bedienungsanleitung **DE**

User's manual EN

Instrukcja obsługi PL

Manual de utilizare RO

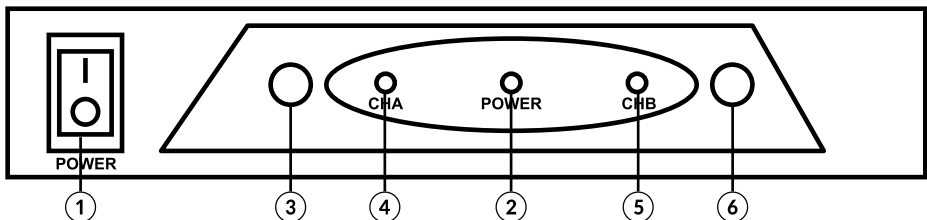
INSTRUCTIUNI DE PRIVIND SIGURANTA

- Cititi manualul inainte de a folosi aparatul si pastrati-l pentru referinte ulterioare. Distribuitorul nu isi asuma nici o responsabilitate pentru posibilele daune cauzate de o utilizare necorespunzatoare a aparatului.
- Inainte de a conecta dispozitivul la priza, asigurati-va ca tensiunea de alimentare de la retea corespunde cu tensiunea necesara aparatului, inscrisa pe eticheta produsului.
- Nu conectati sau deconectati cablul de alimentare avand mainile ude.
- Cand doriti sa scoateti aparatul din priza, trageti de stecher, nu de cablu.
- Pastrati aparatul si cablul de alimentare departe de surse de caldura, de lumina directa a soarelui, umiditate si feriti-l de atingerea de margini ascutite.
- Evitati amplasarea aparatului in zone cu umiditate ridicata, in apropierea apei sau intr-o zona cu temperatura ridicata. Evitati de asemenea expunerea directa la razele solare.
- Asigurati-va ca unitatea este deconectata complet de la sursa de alimentare inainte de curatare. Curatati exteriorul aparatului periodic cu o carpa moale, ușor umeda. Niciodata nu folositi diluant, benzen sau alti solventi care pot deteriora unitatea.
- Deconectati aparatul de la priza si indepartati bateriile daca nu este folosit pentru o perioada lunga de timp.
- Nu indepartati capacul, pericol de electrocutare. Nu incercati sa reparati singur produsul. In cazul in care aparatul are o functionare defectuoasa sau prezinta anomalii la prima pornire, contactati imediat un centru de service autorizat.
- Acest aparat poate fi utilizat de copiii cu varsta de peste 8 ani si de persoanele cu capacitați fizice, senzoriale sau mentale reduse sau lipsa de experienta si cunostinte doar cu conditia ca acestia sa fie supravegheati sau instruiti in privinta utilizarii in siguranta a aparatului si sa fi inteles pericolele implicate. Copiii nu trebuie sa se joace cu acest produs. Curatarea si intretinerea aparatului nu trebuie efectuata de copii in absenta supravegherii unui adult.
- Utilizati numai piese de schimb si accesorii originale.
- Producatorul nu garanteaza compatibilitatea cu orice dispozitiv / accesoriu extern.

DESCRIEREA PRODUSULUI

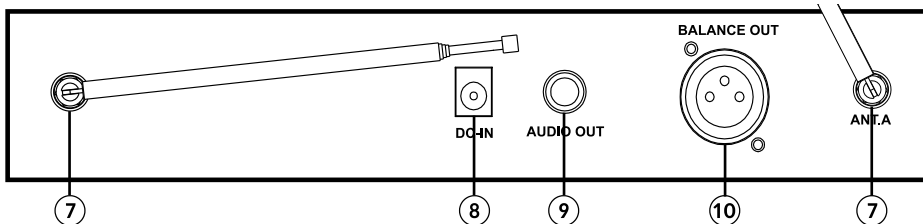
RECEPTOR (fata)

1. Comutator pornire
2. Indicator luminos pentru functionare
3. Control volum CH A
4. Indicator luminos semnal CH A
5. Indicator luminos semnal CH B
6. Control volum CH B

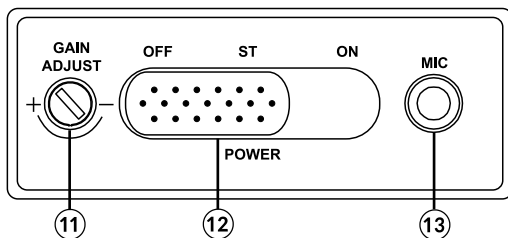


RECEPTOR (spate)

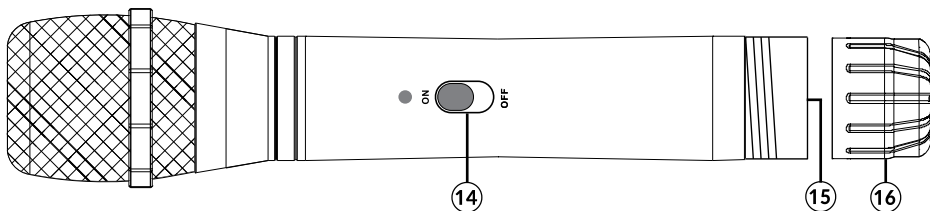
7. Antena
8. Intrare DC
9. Iesire mixta jack 6,3 mm
10. Iesire echilibru XLR

**TRANSMITATOR (sus)**

11. Reglaj castig (regleaza sensibilitatea microfonului)
12. Comutator pornire receptor (Pornit / In asteptare: microfonul este pornit, dar fara sunet/ Oprit)
13. Mufa intrare microfon

**MICROFON**

14. Comutator pornire microfon (Pornit / In asteptare: microfonul este pornit, dar fara sunet / Oprit)
15. Compartiment pentru baterie
16. Capac cu filet

**INLOCUIRE BATERIE TRANSMITATOR/MICROFON****Microfon portabil:**

Rasuciti capacul cu filet in sens anti-orar pentru acces la compartimentul bateriei. Introduceti bateria de 9 V in microfonul portabil (Respectati polaritatea corecta a bateriei, inscrisa in interiorul compartimentului bateriei).

Transmitator wireless:

Glisati capacul din fata a transmitatorului in sus. Introduceti bateria de 9 V in transmitatorul wireless (Respectati polaritatea corecta)

Nota: Daca semnalul microfonului este oprit sau se aude intrerupt, bateria este descarcata. Va trebui sa o inlocuiti cu o baterie noua.

FUNCTIONARE

1. Conectati un capat al adaptorului AC / DC la retea de alimentare, iar celalalt capat la mufa DC de intrare la receptor.
2. Porniti aparatul prin apasarea comutatorului de pornire de pe panoul de fata iar indicatorul luminos rosu se va aprinde.
3. Intineti antena complet.
4. Conectati acest receptor la un dispozitiv extern (de exemplu amplificator) utilizand un cablu corespunzator.
5. Asigurati-va ca bateria este introdusa in microfonul portabil/transmitator wireless. Glisati comutatorul de pe microfonul portabil/transmitator wireless in pozitia ON. Indicatorul de semnal de culoarea verde se va aprinde, iar aparatul este gata de receptie. Reglati comutatorul de volum al semnalului de la microfon iar in cazul in care aveti microfon clip-on/ microfon cu casti, reglati butonul pentru castig.

NOTE:

Acest dispozitiv suporta doar 2 microfoane simultan, fiecare pe frecventa diferita! Frecventa microfoanelor este inscrisa si pe eticheta din interiorul compartimentului pentru baterii.

SPECIFICATII

System

- Canale: 2
- Gama de frecventa: VHF 210-270 MHz
- Stabilitate frecventa: +/- 0.005%
- Modul: FM
- Deviatie: 25 kHz
- Raspuns in frecventa: 40 Hz-18 kHz
- Raport Semnal/Zgomot: > 80 dB
- Domeniu dinamic: > 80 dB
- Distorsiuni dinamice: < 0.5%
- Putere transmitator: < 30 mW
- Distanta wireless pana la 50 m
- Temperatura de operare: -10°C ~ +50°C
- Alimentare transmitator: 9 V

Receptor

- Raport Semnal/Zgomot: > 80 dB
- Sensibilitate: 60 dB S/N (12 dB u)
- Nivel iesire: 0-1 V
- Putere consumata: 2 W
- Iesiri audio: Jack 6,3 mm (mix), balans XLR (mix)
- Adaptor AC/DC:
 - Intrare: 220-240 V AC; 50/60 Hz
 - Iesire: 12 V DC; 250 mA

„Compania Lechpol Electronics declară că produsul MIK0110 este în conformitate cu cerințele esențiale și alte prevederi relevante ale Directivei 2014/53/UE. Declarația pentru descărcare este postată pe site-ul www.lechpol.eu”



Romania
Reciclarea corectă a acestui produs
(reziduuri provenind din aparatura electrică și electronică)



Marcajale de pe acest produs sau menționate în instrucțiunile sale de folosire indică faptul că produsul nu trebuie aruncat împreună cu alte reziduuri din gospodărie atunci când nu mai este în stare de funcționare. Pentru a preveni posibile efecte dăunătoare asupra mediului înconjurător sau a sănătății oamenilor datorate evacuării necontrolate a reziduurilor, vă rugăm să separați acest produs de alte tipuri de reziduuri și să-l reciclați în mod responsabil pentru a promova re folosirea resurselor materiale. Utilizatorii casnici sunt rugați să ia legătura fie cu distribuitorul de la care au achiziționat acest produs, fie cu autoritățile locale, pentru a primi informații cu privire la locul și modul în care pot depozita acest produs în vederea reciclării sale ecologice. Utilizatorii instituționali sunt rugați să ia legătura cu furnizorul și să verifice condițiile stipulate în contractul de vânzare. Acest produs nu trebuie amestecat cu alte reziduuri de natură comercială.

Distribuit de Lechpol Electronic SRL, Republicii nr. 5, Resita, CS, ROMANIA.