

# ***Peiying***®

**Car central locking system  
with remote control**

***PY0100***

Bedienungsanleitung DE

Owner's manual EN

Instrukcja obsługi PL

Manual de utilizare RO

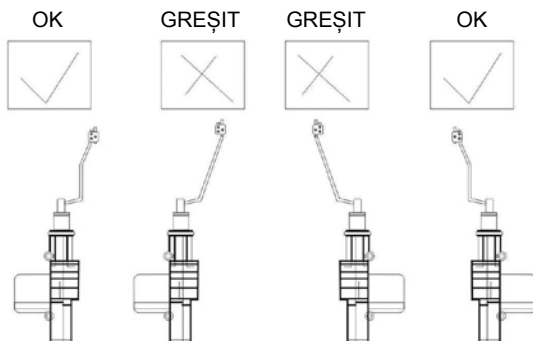
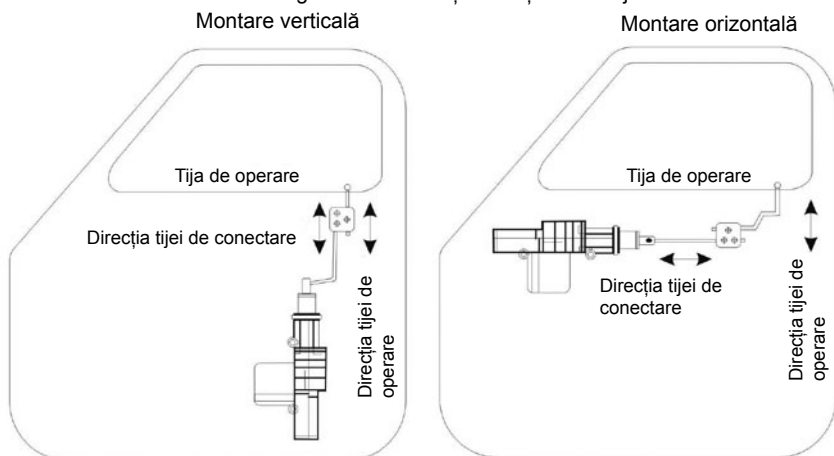
## INSTRUCȚIUNI PRIVIND SIGURANȚA

Vă rugăm să citiți cu atenție acest manual de instrucțiuni înainte de a utiliza produsul. Producătorul nu își asumă responsabilitatea pentru daunele cauzate de manipularea și utilizarea necorespunzătoare a produsului.

1. Asigurați-vă că efectuați conexiuni atunci când motorul vehiculului este oprit.
2. Protejați dispozitivul împotriva apei, umidității sau a altor lichide. Evitați utilizarea/depozitarea produsului la temperaturi extreme. Nu expuneți acest produs la lumina directă a soarelui, surse de căldură și nu îl folosiți în apropierea câmpurilor magnetice puternice. Nu manipulați produsul cu mâinile ude.
3. Este recomandat ca toate conexiunile și montajul să fie efectuate de personal calificat.
4. Asigurați-vă că toate conexiunile sunt executate corect. Conectarea inversă va cauza scurtcircuitarea și deteriorarea produsului.
5. Țineți produsul departe de materiale inflamabile!
6. Nu încercați să reparați singur produsul. În caz de deteriorare, contactați un service autorizat pentru verificare/reparare.

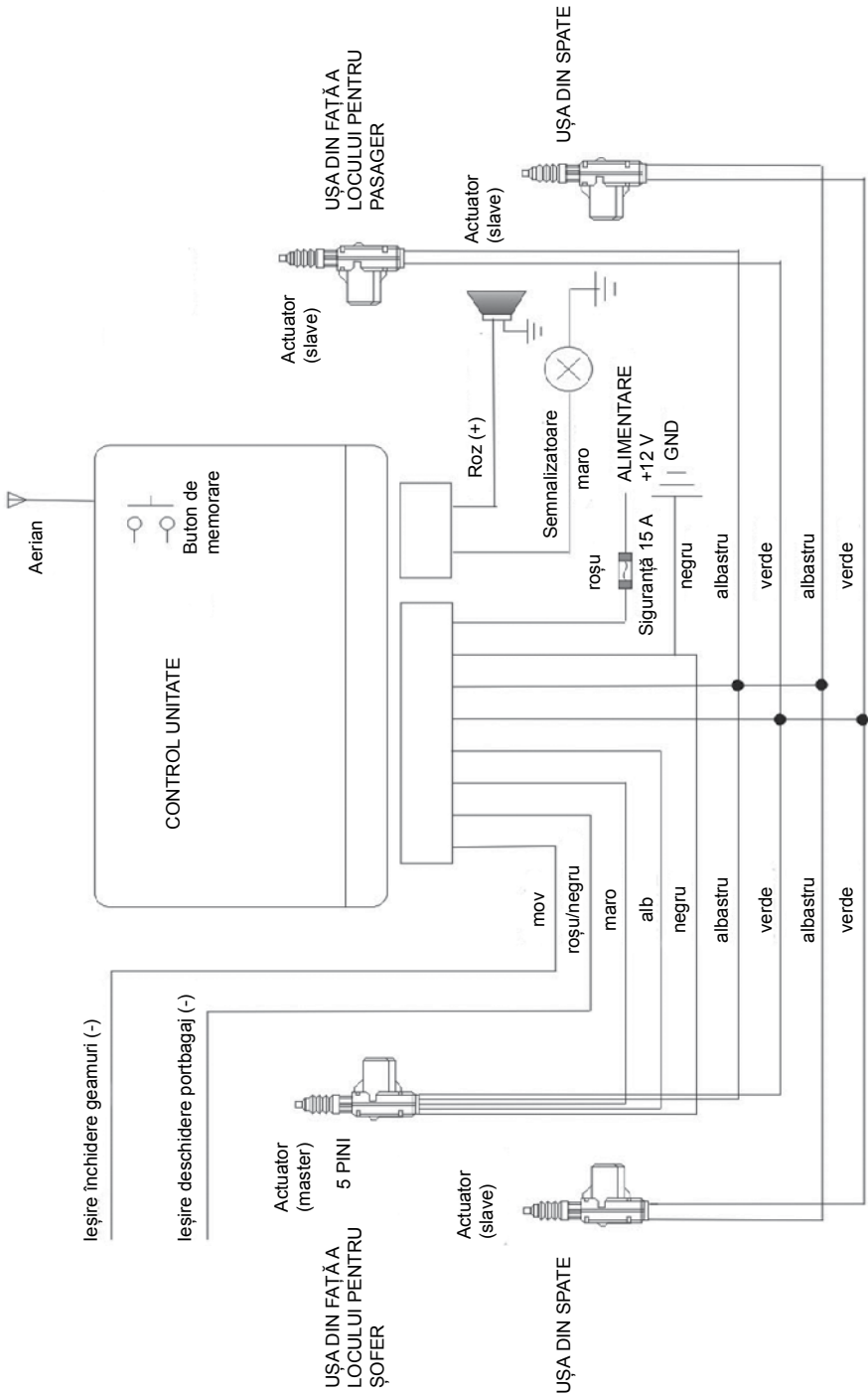
## INSTALARE ACTUATOR

Pentru o instalare corectă vă rugăm să consultați ilustrația de mai jos.



## INSTALAREA SISTEMULUI

Pentru o instalare corectă a sistemului vă rugăm să consultați ilustrația de mai jos.



## TELECOMANDA



- Apăsați o dată pentru a bloca ușile- semnalizatoarele clipeșc o dată și sirena se aude o dată.
  - Dacă sistemul este conectat la ieșirea pentru închiderea geamurilor, aceste se vor ridica automat.
- Când este blocat, apăsați și mențineți apăsat timp de aproximativ 3 secunde pentru a localiza vehiculul- semnalizatoarele clipeșc de 3 ori și sirena se aude de 3 ori.



- Apăsați o dată pentru a debloca ușile- semnalizatoarele clipeșc de două ori și sirena se aude de două ori.
- Când este deblocat, apăsați și mențineți apăsat timp de aproximativ 3 secunde pentru a deschide portbagajul.



- Apăsați o dată pentru a bloca ușile- semnalizatoarele clipeșc o dată, iar sirena nu se aude.



- Apăsați o dată pentru a localiza vehiculul- semnalizatoarele clipeșc de 15 ori și sirena se aude de 15 ori continuu.

## PROGRAMARE TELECOMANDĂ

1. Apăsați butonul de memorare de pe unitatea de control, semnalizatoarele vor clipi o dată.
2. Apăsați orice tastă de pe telecomandă.
3. Mașina va emite două semnale sonore și semnalizatoarele vor clipi o dată, ceea ce înseamnă că memorarea a fost efectuată cu succes.
4. Utilizatorul poate programa până la 4 telecomenzi cu aceeași unitate de control.

## SPECIFICATII

- Automatizare pentru închidere centralizată
- Căutare vehicul
- Deschidere portbagaj
- Închidere geamuri
- Lumină de avertizare
- Indicator sonor/vizual
- Forță de împingere/tragere: 4-4,5 kg
- Material telecomandă: aluminiu + ABS
- Distanța de funcționare: până la 50 m
- Alimentare: DC 12 V
- Setul include: 1 actuator master, 3 actuatore slave, 2 telecomenzi, unitate de control, cabluri

Compania Lechpol Electronics declară prin prezenta că Închidere centralizată auto PY0100 este în conformitate cu Directiva 2014/53/UE. Textul integral al Declarației de Conformitate UE este disponibil la următoarea adresă: [www.lechpol.eu](http://www.lechpol.eu)



**Romania**

**Reciclarea corecta a acestui produs**

**(reziduuri provenind din aparatura electrica si electronica)**



RO  
 Marcajale de pe acest produs sau mentionate in instructiunile sale de folosire indica faptul ca produsul nu trebuie aruncat impreuna cu alte reziduuri din gospod arie atunci cand nu mai este in stare de functionare. Pentru a preveni posibile efecte daunatoare asupra mediului inconjurator sau a san ata tii oamenilor datorate evacuarii necontrolate a reziduurilor, vă rugăm să separați acest produs de alte tipuri de reziduuri si să-l reciclați in mod responsabil pentru a promova refolosirea resurselor materiale. Utilizatorii casnici sunt rugati să ia legatura fie cu distribuitorul de la care au achizitionat acest produs, fie cu autoritatile locale, pentru a primi informatii cu privire la locul si modul in care pot depozita acest produs in vederea reciclarii sale ecologice. Utilizatorii instititionali sunt rugati să ia legatura cu furnizorul și să verifice condițiile stipulate in contractul de vanzare. Acest produs nu trebuie amestecat cu alte reziduuri de natura comerciala.

Distribuit de Lechpol Electronic SRL, Republicii nr. 5, Resita, CS, ROMANIA.